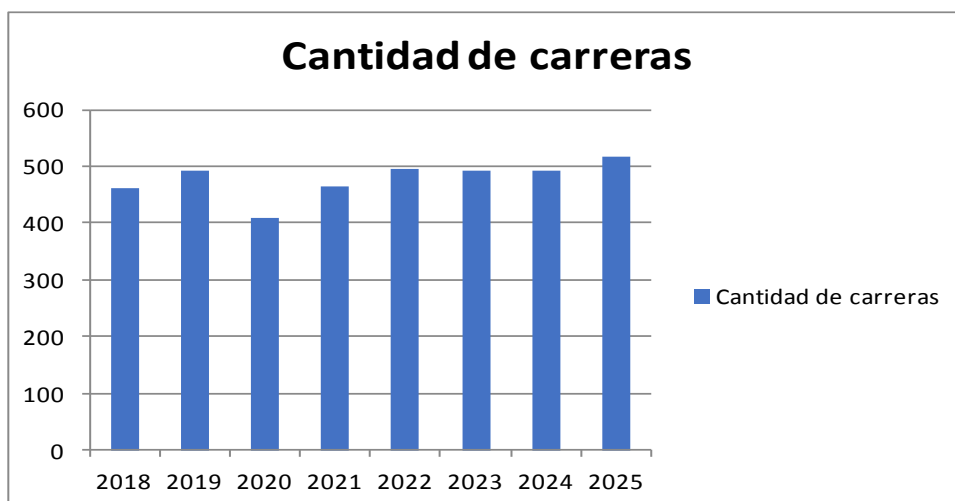
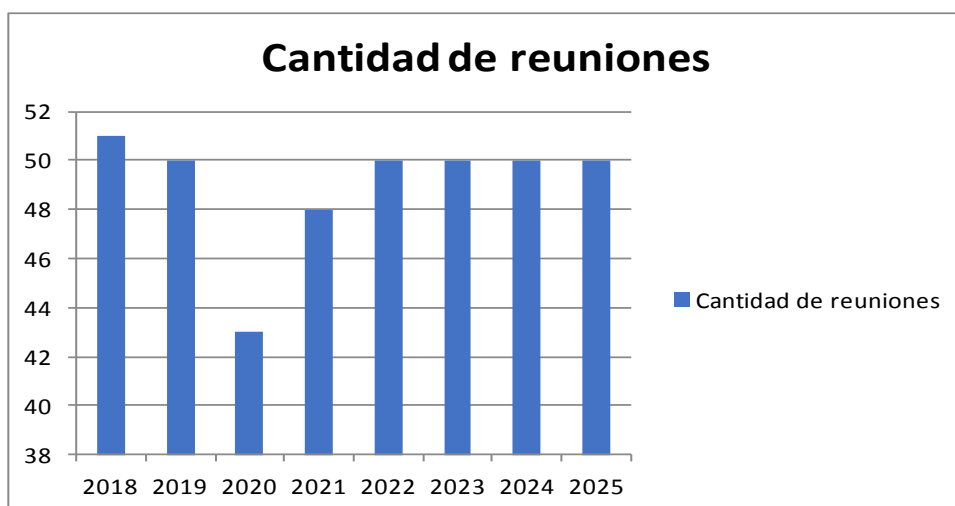


HLP – Indicadores de Reuniones y Competencias celebradas (2018 a 2025)

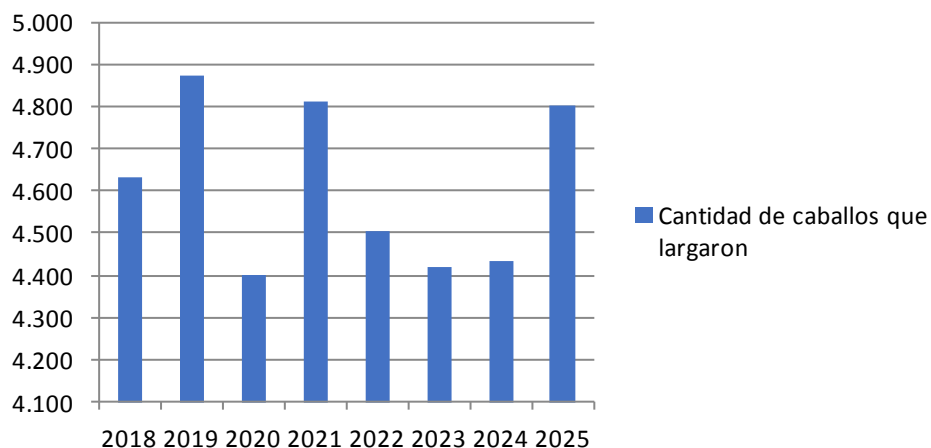
Resumen de los principales aspectos de la actividad hípica llevada a cabo en el Hipódromo de Las Piedras.

I- ACTIVIDAD HÍPICA:

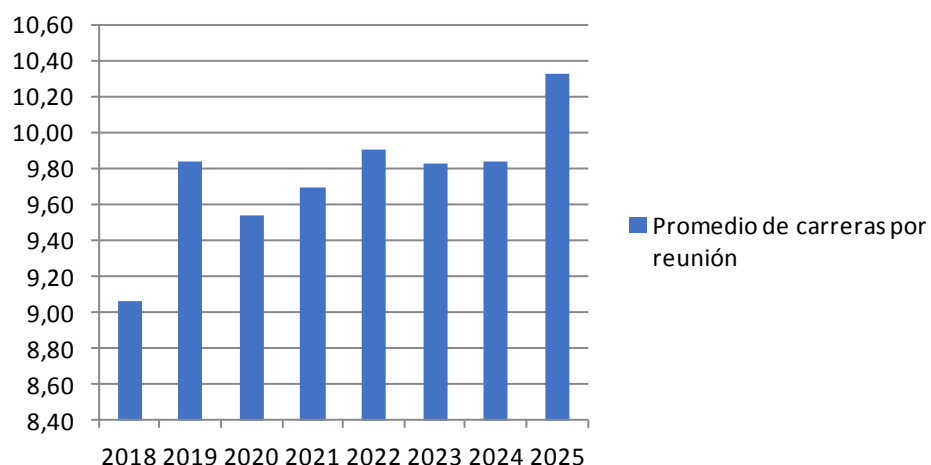
INDICADOR DE ACTIVIDAD	2018	2019	2020	2021	2022	2023	2024	2025
Cantidad de reuniones	51	50	43	48	50	50	50	50
Cantidad de carreras	462	492	410	465	495	491	492	516
Cantidad de caballos que largaron	4.630	4.874	4.401	4.812	4.503	4.418	4.435	4.803
Cantidad de caballos diferentes que participaron	1.563	1.687	1.624	1.649	1.578	1.551	1.556	1.714
Promedio de carreras por reunión	9,06	9,84	9,53	9,69	9,90	9,82	9,84	10,32
Promedio de caballos por reunión	90,78	97,48	102,35	100,25	90,06	88,36	88,70	96,06
Promedio de caballos por carrera	10,02	9,91	10,73	10,35	9,10	9,00	9,01	9,31
Prom. de caballos diferentes por reunión	30,65	33,74	37,77	34,35	31,56	31,02	31,12	34,28
Prom. de caballos diferentes por carrera	3,38	3,43	3,96	3,55	3,19	3,16	3,16	3,32



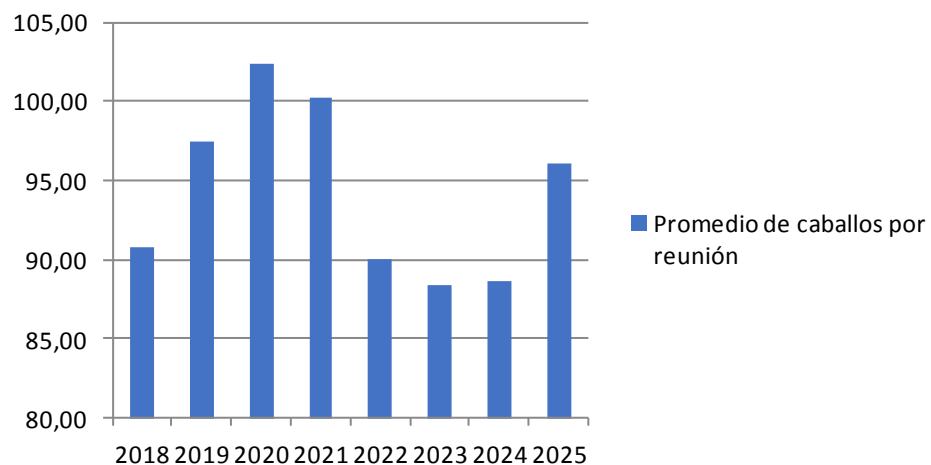
Cantidad de caballos que largaron

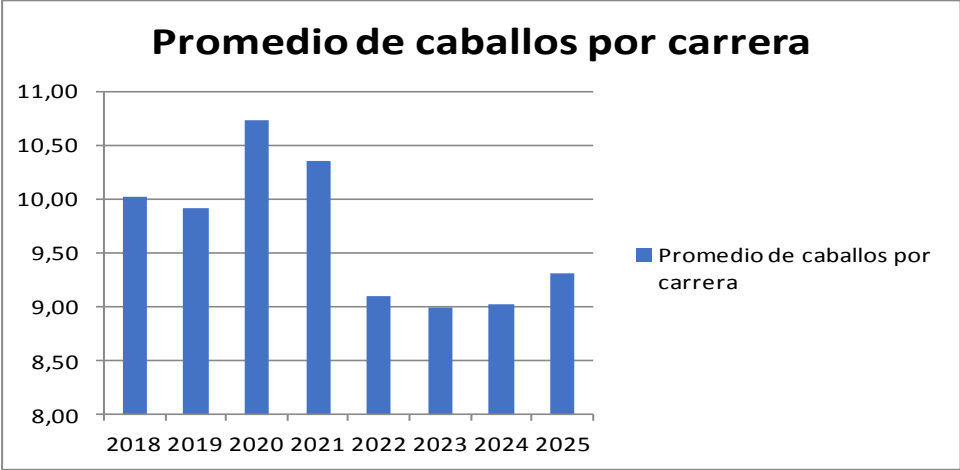


Promedio de carreras por reunión



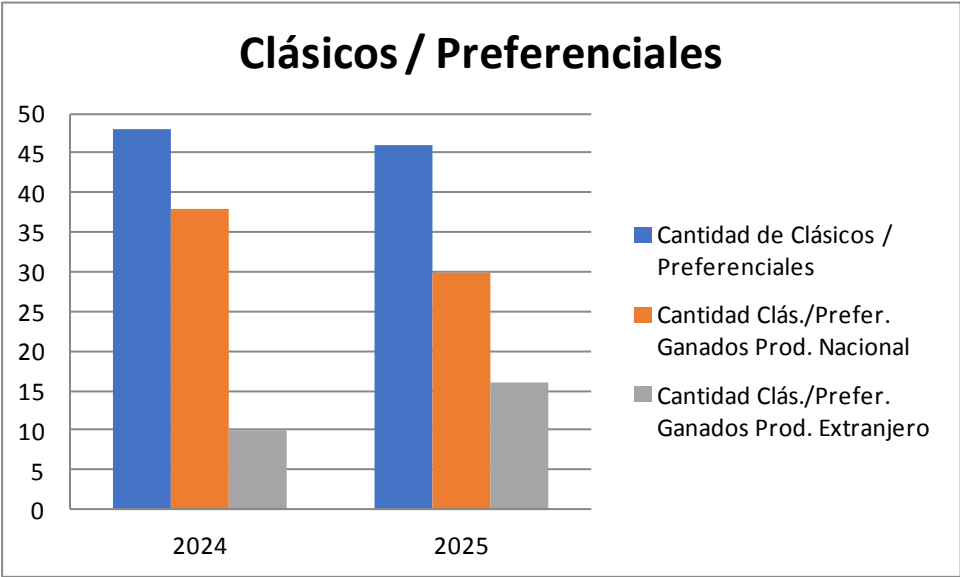
Promedio de caballos por reunión





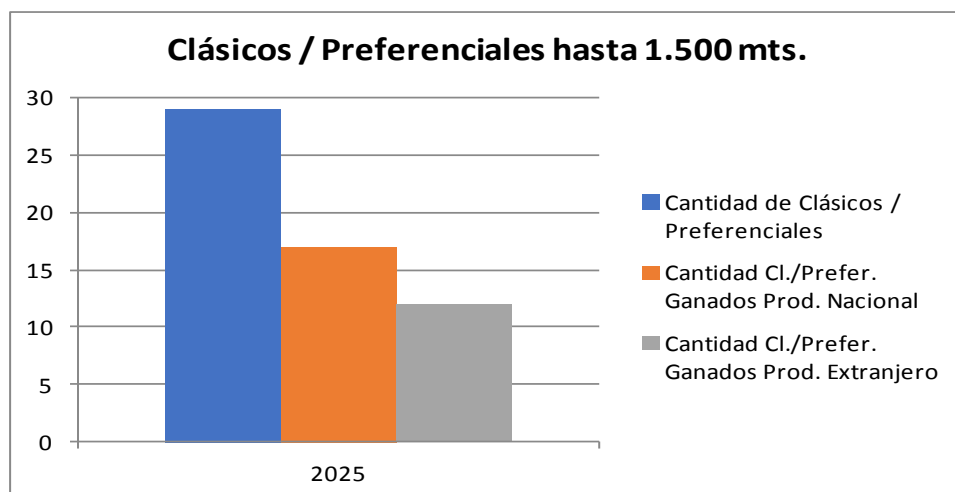
II- CLÁSICOS / PREFERENCIALES; PROD. NACIONAL / PROD. EXTRANJERO:

INDICADOR DE ACTIVIDAD	2024	2025
Cantidad de Clásicos / Preferenciales	48	46
Cantidad Clás./Prefer. Ganados Prod. Nacional	38	30
Cantidad Clás./Prefer. Ganados Prod. Extranjero	10	16



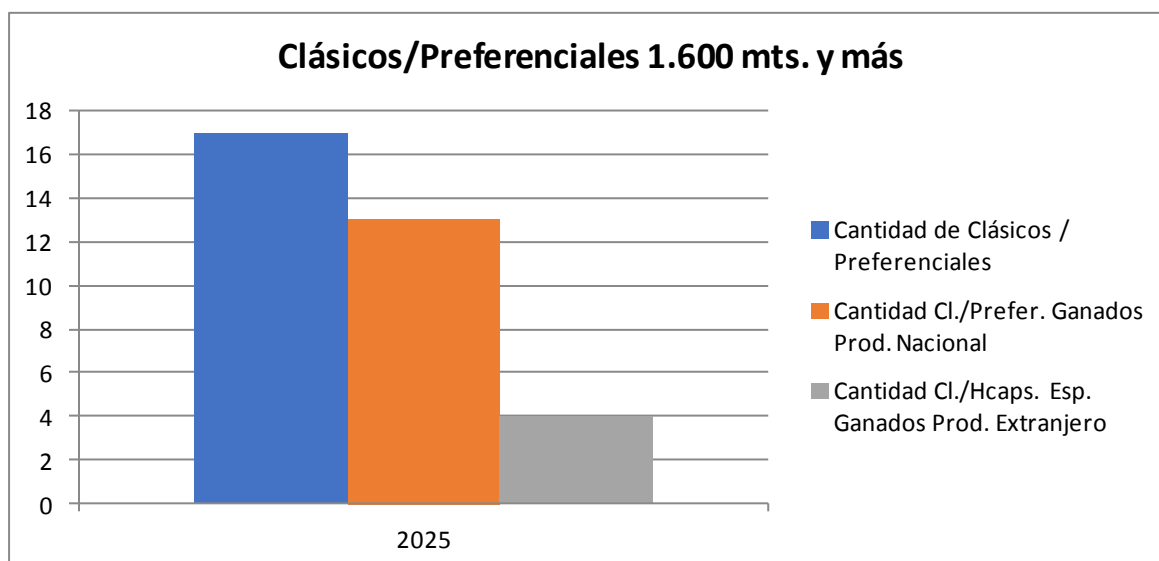
III- CLÁSICOS / PREFERENCIALES hasta 1.500 mts.; PROD. NACIONAL / PROD. EXTRANJERO:

INDICADOR DE ACTIVIDAD	2025	%
Cant. de Clás. / Hcaps. Espec. - Hasta 1.500 mts.	29	100%
Cant. Cl./Hcaps. Esp. Gana Prod. Nac. - Hasta 1.500 mts.	17	59%
Cant. Cl./Hcaps. Esp. Gana Prod. Ext. - Hasta 1.500 mts.	12	41%



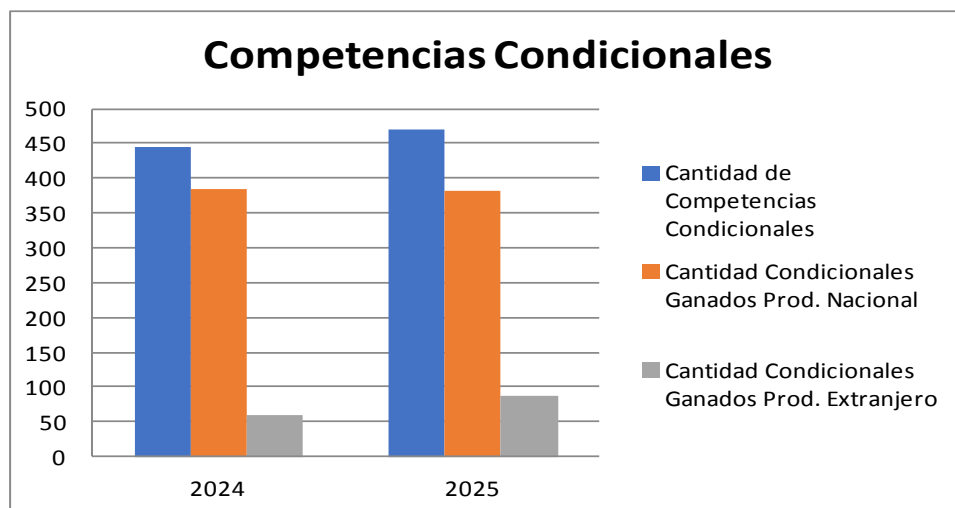
IV- CLÁSICOS / PREFERENCIALES 1.600 mts. y más; PROD. NACIONAL / PROD. EXTRANJERO:

INDICADOR DE ACTIVIDAD	2025	%
Cant. de Clás. / Hcaps. Espec. - 1.600 mts. y más	17	100%
Cant. Cl./Hcaps. Esp. Gana Prod. Nac. - 1.600 mts. y más	13	76%
Cant. Cl./Hcaps. Esp. Gana Prod. Ext. - 1.600 mts. y más	4	24%



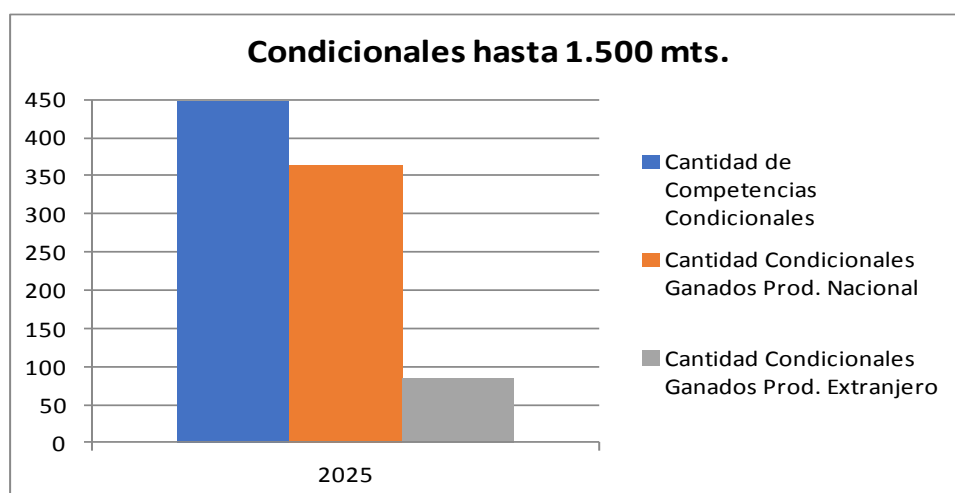
V- CONDICIONALES; PROD. NACIONAL / PROD. EXTRANJERO:

INDICADOR DE ACTIVIDAD	2024	2025
Cantidad de Competencias Condicionales	444	470
Cantidad Condicionales Ganados Prod. Nacional	384	382
Cantidad Condicionales Ganados Prod. Extranjero	60	88



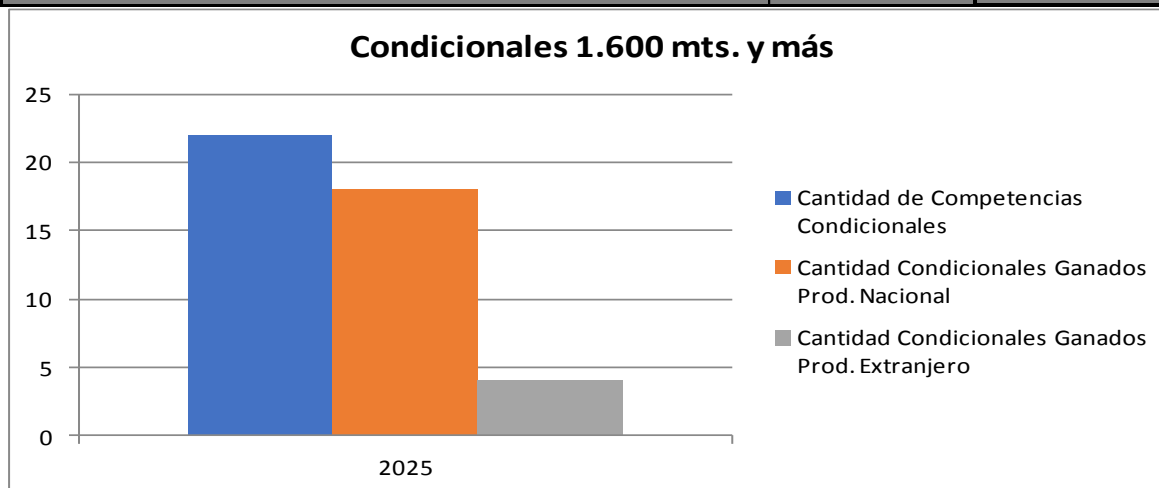
VI- CONDICIONALES hasta 1.500 mts.; PROD. NACIONAL / PROD. EXTRANJERO:

INDICADOR DE ACTIVIDAD	2025	%
Cant. de Condicionales - Hasta 1.500 mts.	448	100%
Cant. Condicionales Gana Prod. Nac. - Hasta 1.500 mts.	364	81%
Cant. Condicionales Gana Prod. Ext. - Hasta 1.500 mts.	84	19%



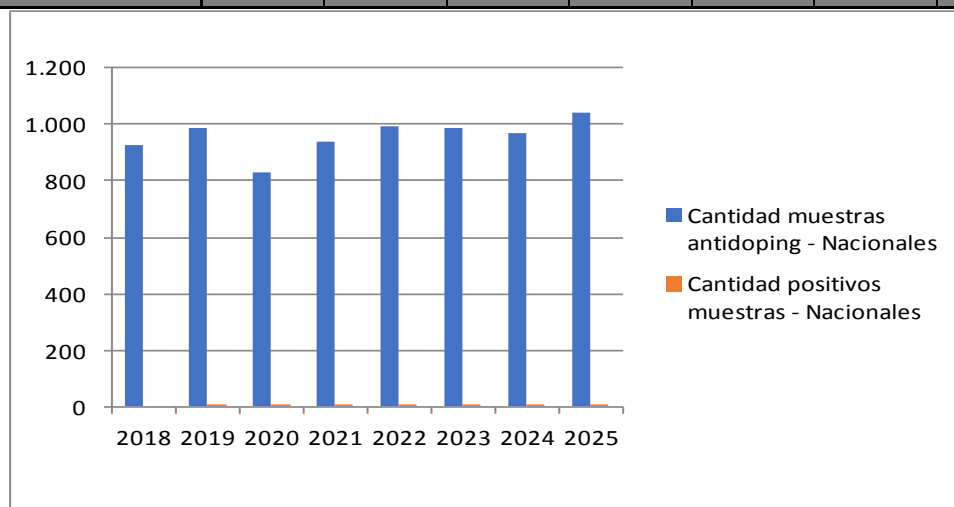
VII- CONDICIONALES 1.600 mts. y más; PROD. NACIONAL / PROD. EXTRANJERO:

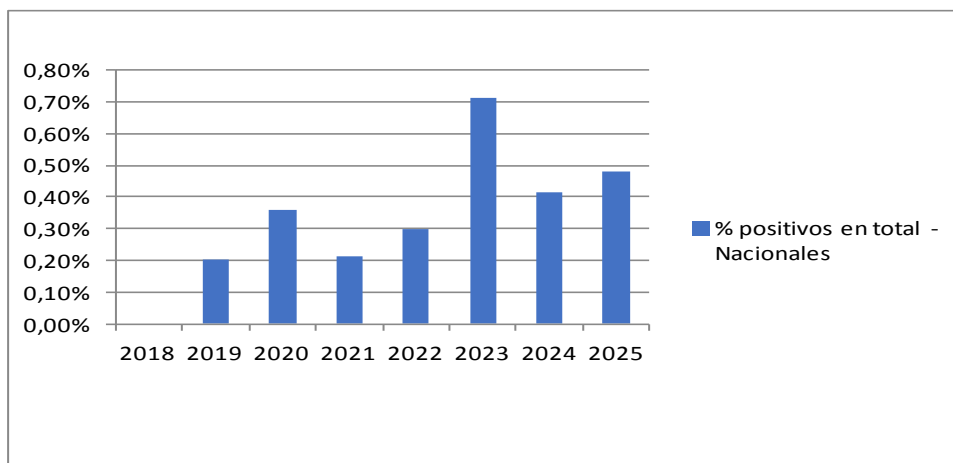
INDICADOR DE ACTIVIDAD	2025	%
Cant. de Condicionales - 1.600 mts. y más	22	100%
Cant. Condicionales Gana Prod. Nac. - 1.600 mts. y más	18	82%
Cant. Condicionales Gana Prod Ext.- 1.600 mts. y más	4	18%



VIII- CONTROL ANTIDOPING:

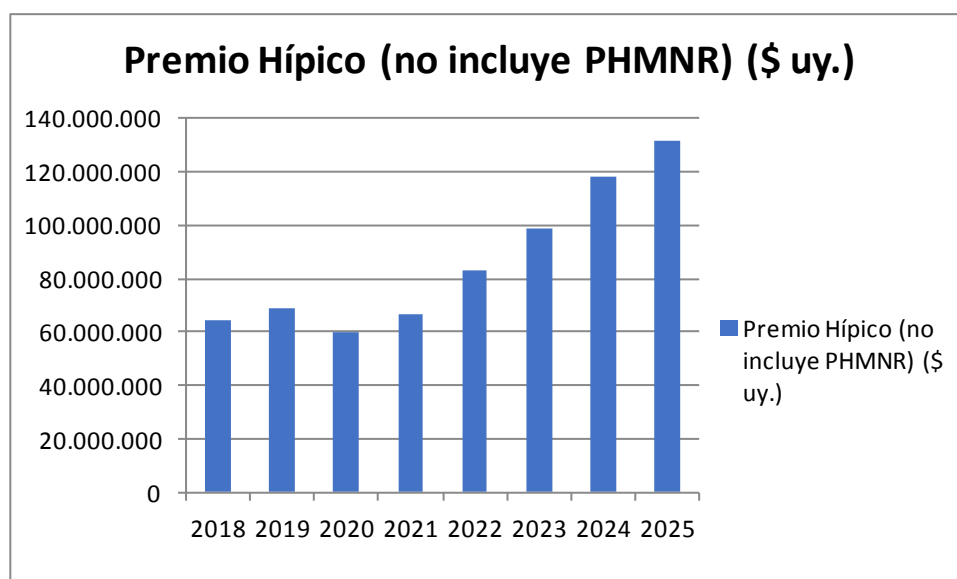
INDICADOR DE ACTIVIDAD	2018	2019	2020	2021	2022	2023	2024	2025
Cantidad muestras antidoping - Nacionales	926	987	829	940	995	985	970	1.040
Cantidad positivos muestras - Nacionales	0	2	3	2	3	7	4	5
% positivos en total - Nacionales	0,00%	0,20%	0,36%	0,21%	0,30%	0,71%	0,41%	0,48%

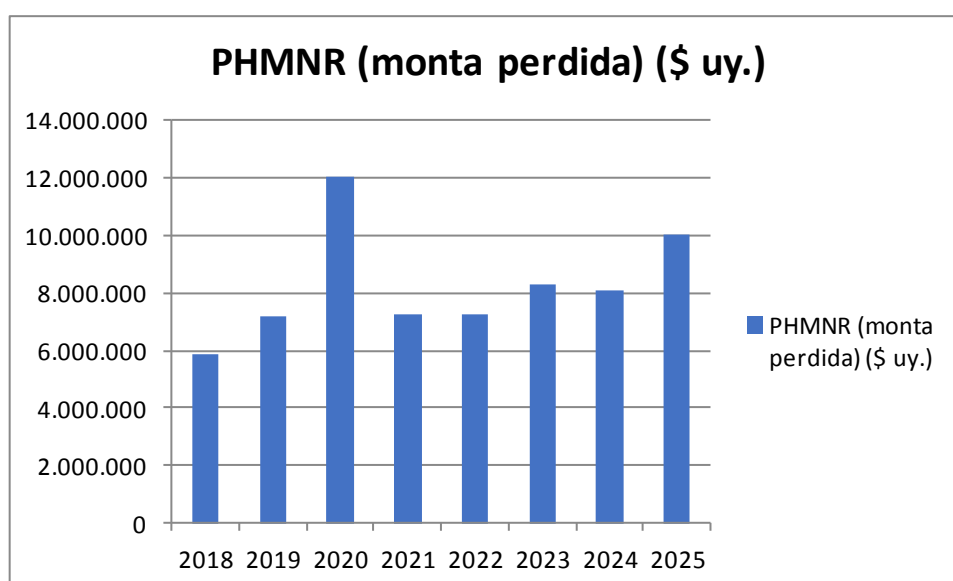
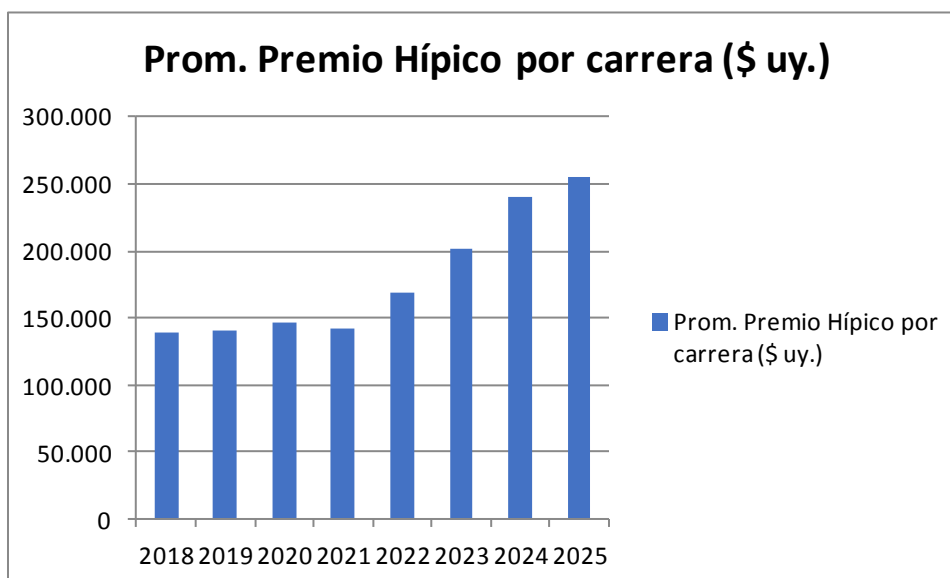
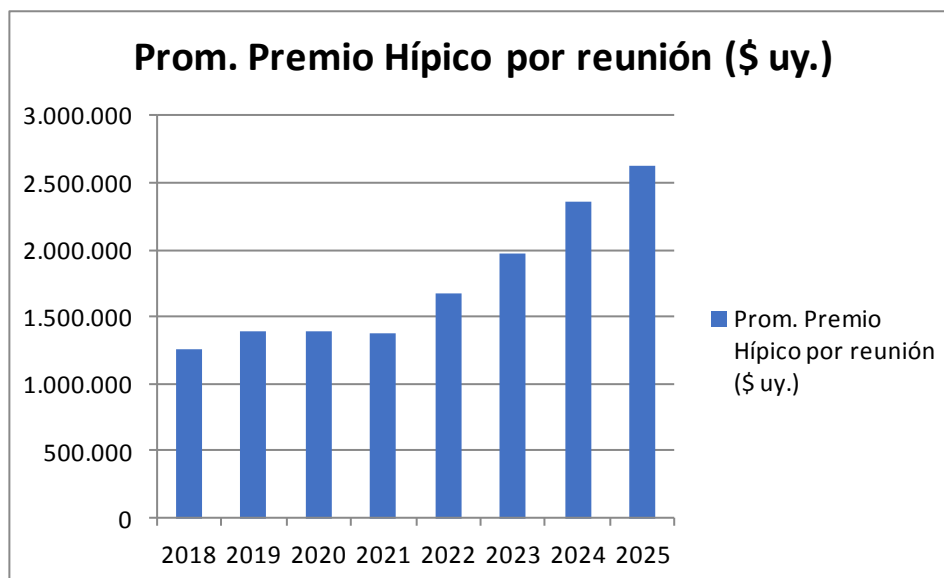


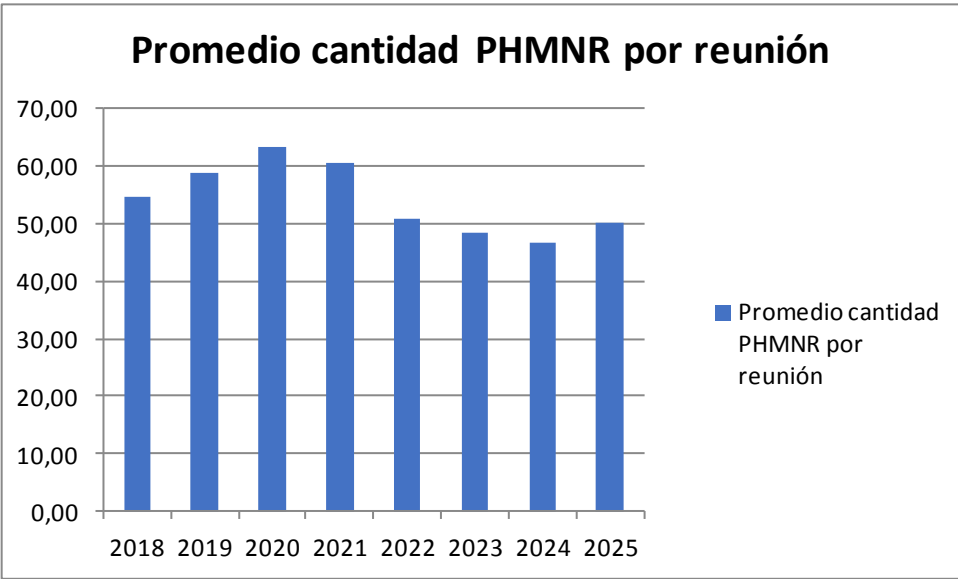
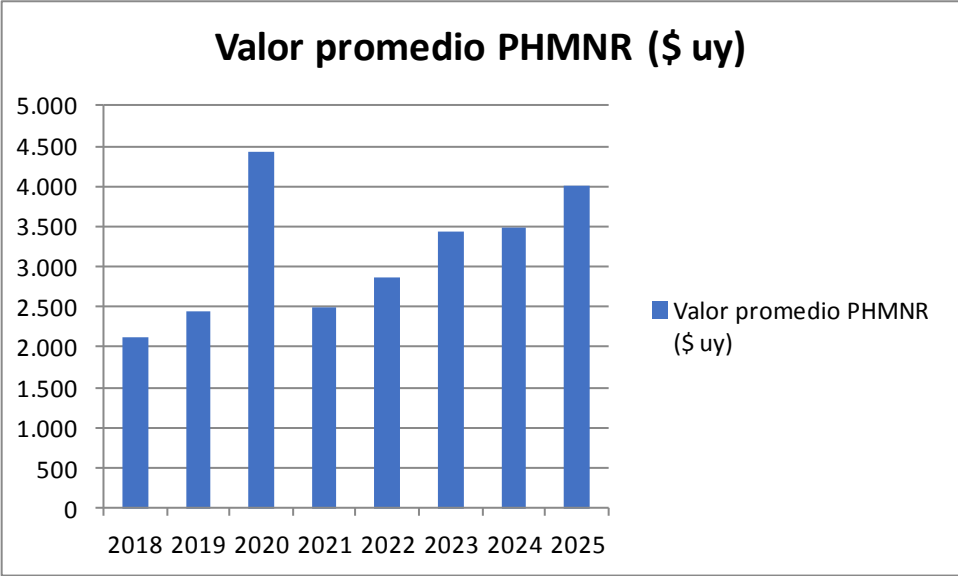
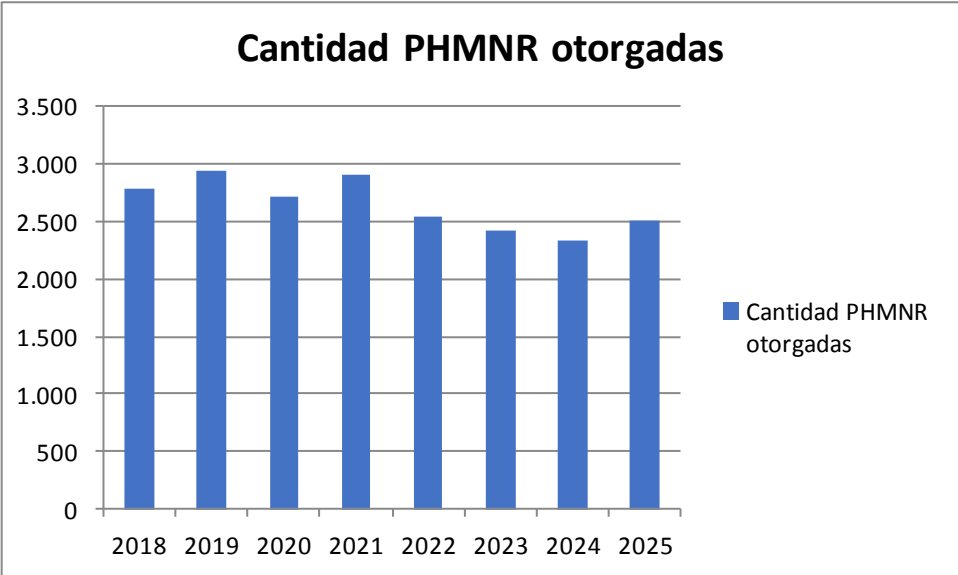


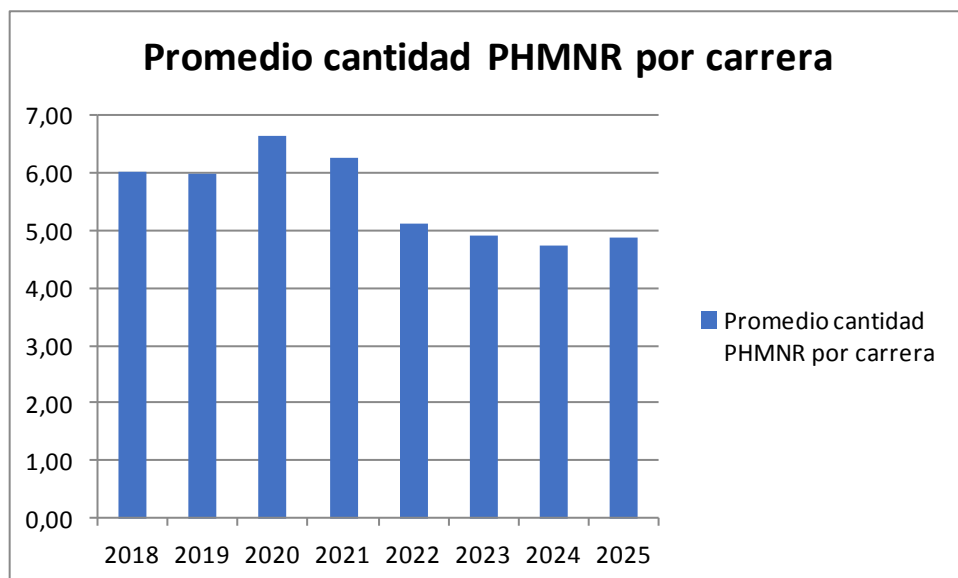
IX- PREMIOS HÍPICOS:

INDICADOR DE ACTIVIDAD	2018	2019	2020	2021	2022	2023	2024	2025
Premio Hípico (no incluye PHMNR) (\$ uy.)	64.370.182	69.278.771	59.952.671	66.393.098	83.374.381	98.694.950	117.926.517	131.562.259
Prom. Premio Hípico por reunión (\$ uy.)	1.262.160	1.385.575	1.394.248	1.383.190	1.667.488	1.973.899	2.358.530	2.631.245
Prom. Premio Hípico por carrera (\$ uy.)	139.329	140.811	146.226	142.781	168.433	201.008	239.688	254.966
PHMNR (monta perdida) (\$ uy.)	5.897.600	7.209.800	12.063.750	7.287.500	7.271.550	8.318.752	8.105.340	10.056.000
Prom. PHMNR (monta perdida) por reunión (\$ uy.)	115.639	144.196	280.552	151.823	145.431	166.375	162.107	201.120
Prom. PHMNR (monta perdida) por carrera (\$ uy.)	12.765	14.654	29.424	15.672	14.690	16.942	16.474	19.488
Cantidad PHMNR otorgadas	2.784	2.940	2.719	2.915	2.535	2.419	2.332	2.514
Valor promedio PHMNR (\$ uy)	2.118	2.452	4.437	2.500	2.868	3.439	3.476	4.000
Promedio cantidad PHMNR por reunión	54,59	58,80	63,23	60,73	50,70	48,38	46,64	50,28
Promedio cantidad PHMNR por carrera	6,03	5,98	6,63	6,27	5,12	4,93	4,74	4,87
Inflación (acumulada del año)	7,96%	8,79%	9,41%	7,96%	8,29%	5,11%	5,49%	3,65%
T.C. US\$ prom. anual (Interb. Comprador)	30,725	35,255	42,13	43,553	41,168	38,821	40,213	41,081



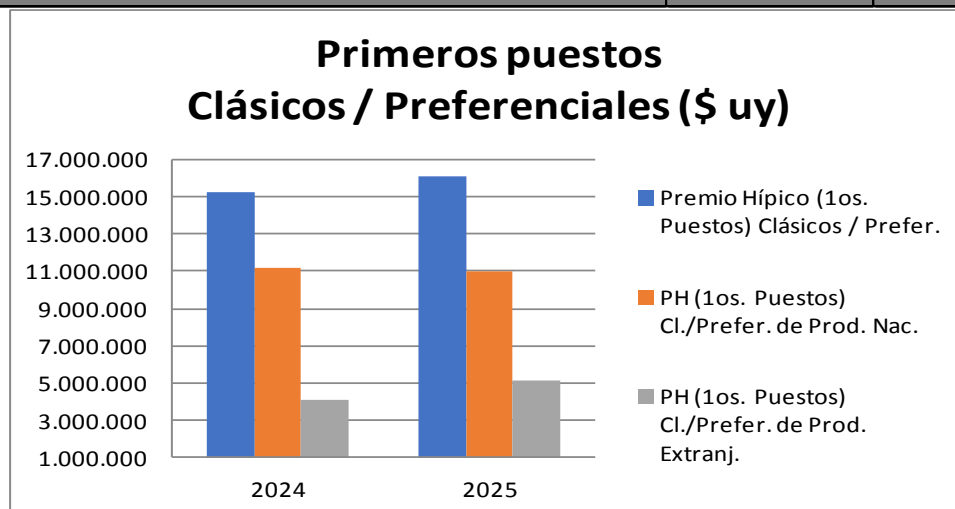






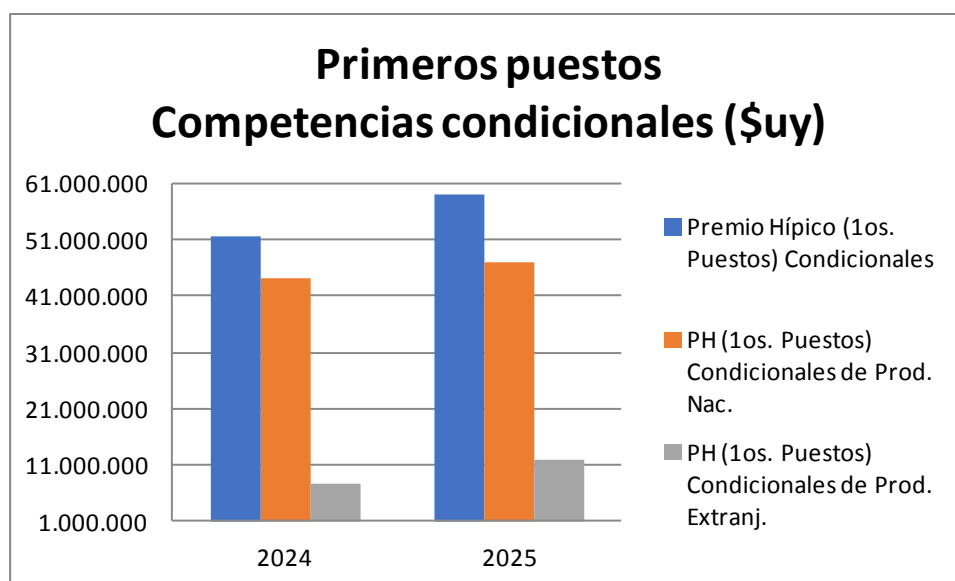
**X- PREMIOS HÍPICOS (1os. Puestos) CLÁSICOS / PREFERENCIALES;
PROD. NACIONAL / PROD. EXTRANJERO:**

INDICADOR DE ACTIVIDAD	2024	2025
Premio Hípico (1os. Puestos) Clásicos / Prefer.	15.281.890	16.090.200
PH (1os. Puestos) Cl./Prefer. de Prod. Nac.	11.159.610	10.966.200
PH (1os. Puestos) Cl./Prefer. de Prod. Extranj.	4.122.279	5.124.000
Inflación (acumulada del año)	5,49%	3,65%
T.C. US\$ prom. anual (Interb. Comprador)	40,213	41,081



XI- PREMIOS HÍPICOS (1os. Puestos) CONDICIONALES; PROD. NACIONAL / PROD. EXTRANJERO:

INDICADOR DE ACTIVIDAD	2024	2025
Premio Hípico (1os. Puestos) Condicionales	51.517.998	58.980.824
PH (1os. Puestos) Condicionales de Prod. Nac.	44.083.143	47.055.055
PH (1os. Puestos) Condicionales de Prod. Extranj.	7.434.855	11.925.769
Inflación (acumulada del año)	5,49%	3,65%
T.C. US\$ prom. anual (Interb. Comprador)	40,213	41,081



XII- APUESTAS HÍPICAS:

INDICADOR DE ACTIVIDAD	2018	2019	2020	2021	2022	2023	2024	2025
Total Apuestas competencias HLP (\$ uy.)	157.814.831	182.210.885	217.646.354	207.124.863	216.264.097	220.921.206	224.992.452	244.455.487
Promedio Apuestas por reunión (\$ uy.)	3.094.408	3.644.218	5.061.543	4.315.101	4.325.282	4.418.424	4.499.849	4.889.110
Promedio Apuestas por carrera (\$ uy.)	341.591	370.347	530.845	445.430	436.897	449.941	457.302	473.751
% Apuestas Directas competencias HLP	70,00%	68,00%	57,00%	54,00%	54,00%	53,00%	49,31%	47,73%
% Apuestas Exóticas competencias HLP	30,00%	32,00%	43,00%	46,00%	46,00%	47,00%	50,69%	52,27%
% Apuestas realizadas en Hipódromo	23,00%	22,00%	4,00%	4,00%	13,00%	16,00%	16,29%	15,80%
% Apuestas realizadas fuera del Hipódromo	77,00%	78,00%	96,00%	96,00%	87,00%	84,00%	83,71%	84,20%
Inflación (acumulada del año)	7,96%	8,79%	9,41%	7,96%	8,29%	5,11%	5,49%	3,65%
T.C. US\$ prom. anual (Interb. Comprador)	30,725	35,255	42,13	43,553	41,168	38,821	40,213	41,081

